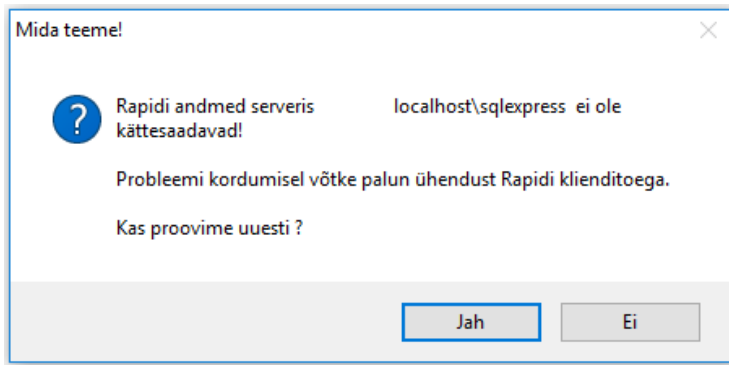
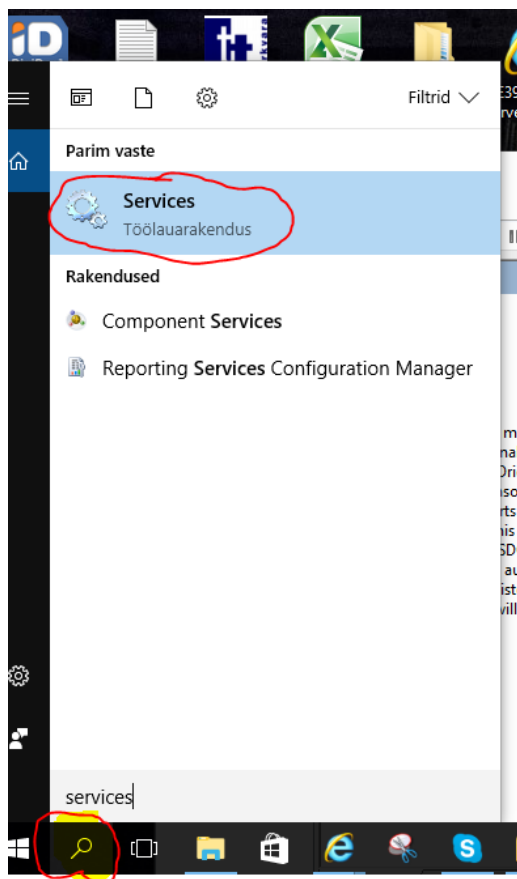


Kui Rapid annab käivitamisel veateate:



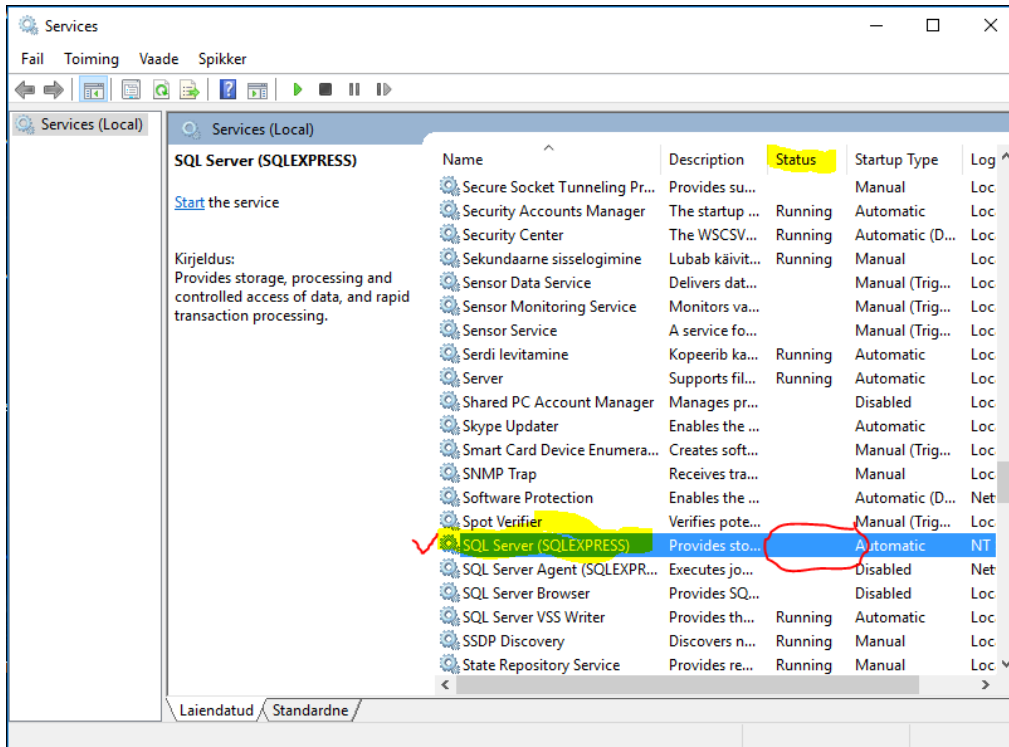
Siis üks võimalik põhjus on, et MS SQL serveri teenus ei ole käivitunud. Rapidi andmeid hoitakse SQL andmebaasi serveris. Kui Te teate, et Rapidsisse sisestatud andmed peavad olema Teie arvutis, siis lugege juhendit edasi.

Probleemi lahendamiseks klikkige **Start** riba peal luupi (otsingut) ja trükkige otsingukasti sõna **Services** . Seejärel käivitage töölaua rakendus **Services**.

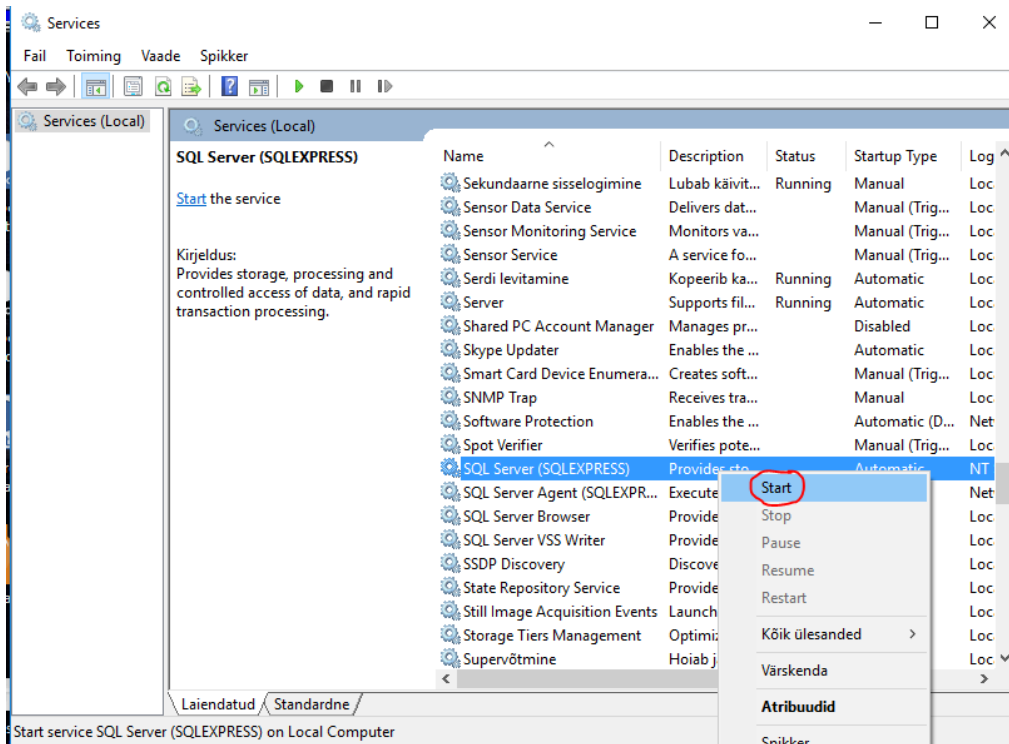


Avanenud aknas otsige üles tekst **SQL Server (SQLEXPRESS)**.

Kas antud real veerus **Status** on tühjus?



Tehke rea peal parem hiireklakk ja valige avanevas rippmenüüs **Start**.



Kui selle peale tekib **Status** veergu **Running**, siis võiks ka Rapid käivituda. Kui Rapid ikka ei käivitu, siis võtke ühendust tarkvara klienditoega ja näidake kaughalduse abil pilti – lahendame probleemi.